

Ноябрь

Локализация звука в пространстве:

1. Поиск звучащего предмета в комнате (прячем телефон и звоним на него).
2. Ребенок стоит в центре комнаты с закрытыми глазами. Взрослый хлопает в ладоши/звонит игрушкой/ зовет ребенка голосом нормальной громкости с расстояния примерно 1,5-2м справа/слева/спереди/сзади. Ребенок должен определить с какой стороны его звали и показать направление, по возможности сказать (справа, слева, спереди, сзади).

Семья и ближайшее окружение

1. По фото на слух поиск членов семьи.
Ответы на вопросы: Кто это? Как тебя зовут? Кто ты? Как твое имя? Как зовут маму/папу/брата/сестру?
2. Назвать картинки: "Покажи, где мама, папа ...". Ребенок называет и показывает.
3. Назвать слово, вырезать нужные буквы. Составить слово под картинкой. Назвать слово, приклеить. Назвать ещё раз.
4. Таблички тоже вырезать, найти соответствующие картинки, приклеить и назвать.



МАМА



ПАПА



БАБУШКА



ДЕДУШКА



БРАТ



СЕСТРА



ТЁТЯ



ДЯДЯ



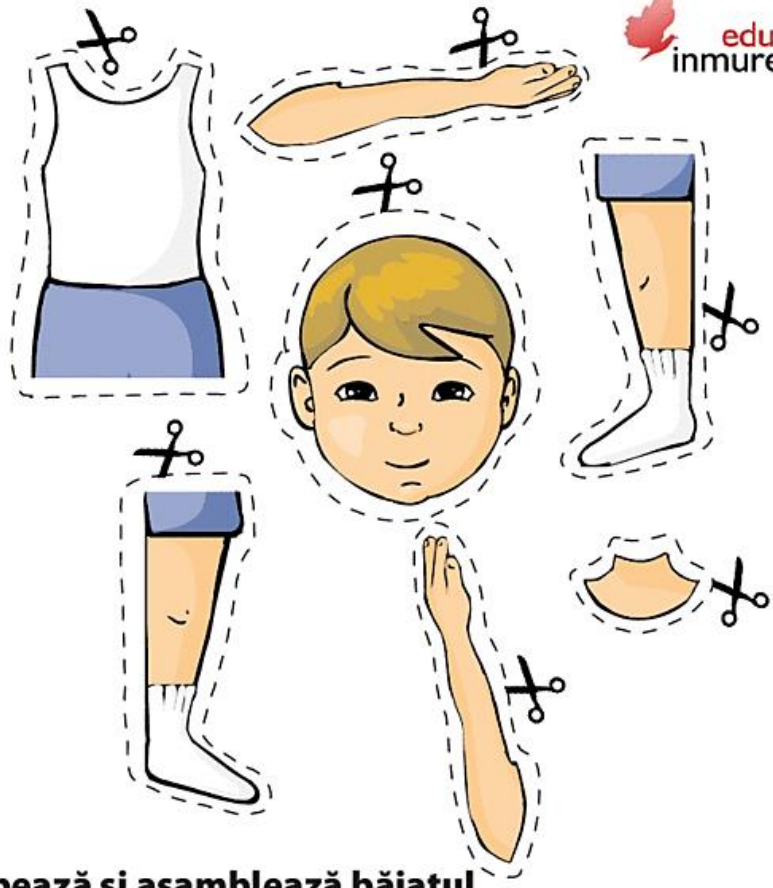
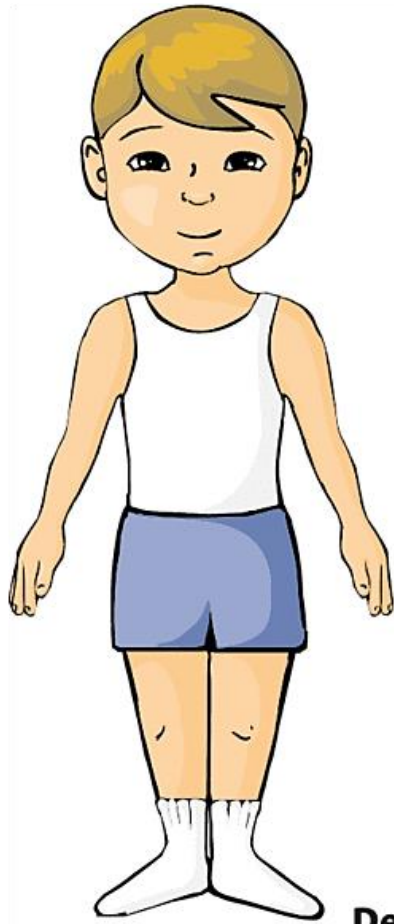
СЕМЬЯ

М	А	М	А		П	А	П	А		
БАБУШКА					ДЕДУШКА					
Б	Р	А	Т		С	Е	С	Т	Р	А
Т	Ё	Т	Я		Д	Я	Д	Я		
	С	Е	М	Ь	Я					
		БОГДАН								
Б	О	Г	Д	А	Н					

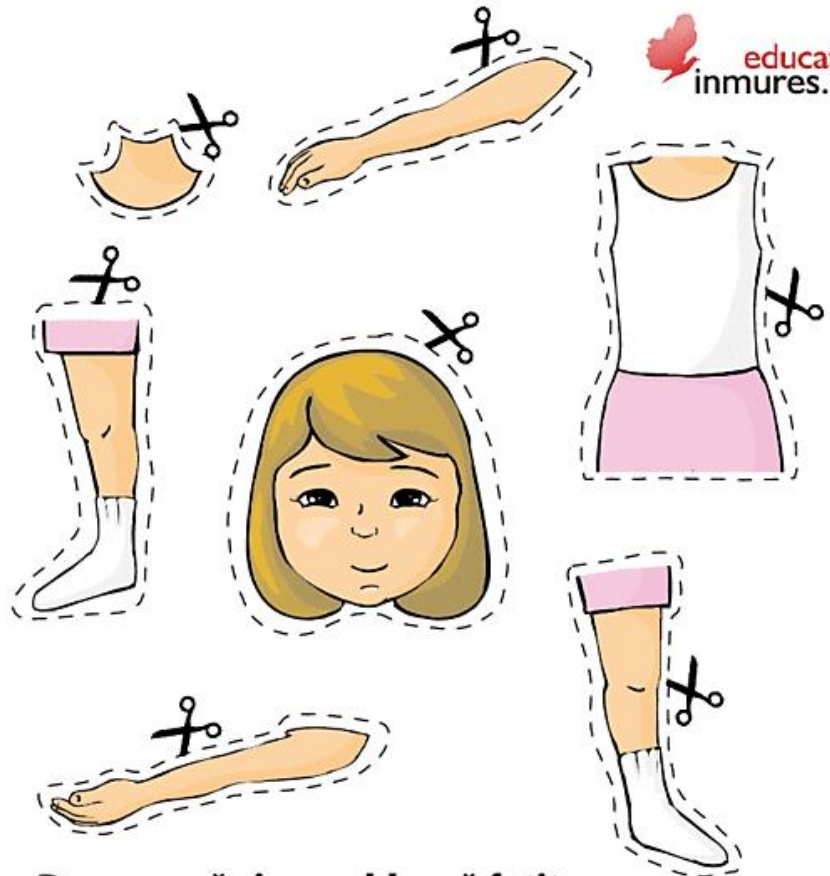
Части тела и лица

1. Садимся перед зеркалом/берем в руки зеркало. Рассматриваем свое лицо. Взрослый называет части лица, ребенок повторяет. Затем, взрослый называет, так чтобы ребенок не видел его лица, а ребенок показывает на себе и повторяет. То же с частями тела.
2. Считаем с ребенком количество частей лица и тела (один нос, два глаза, много зубов, ...)
3. Выбираем мальчика или девочку. Клеим аппликацию на листе А4.
4. Вырезаем таблички. Один комплект приклеиваем вокруг, проводим от табличек линии к нужным частям тела (все действия и названия частей тела проговариваем).
5. Вырезаем второй комплект. Находим соответствующие части тела (взрослый называет табличку и предлагает ребенку найти такую же), прикладываем и называем.

ГОЛОВА	ГОЛОВА
РУКА	РУКА
НОГА	НОГА
ЖИВОТ	ЖИВОТ
ШЕЯ	ШЕЯ
ПАЛЬЦЫ	ПАЛЬЦЫ
СТОПА	СТОПА



Decupează și assemblează băiatul.



Decupează și assemblează fetița